















Stappenplan Gedragsprotocol

Gedragssituatie	Actie vanuit school	Symbol
Incident 1 Ongewenst (fysiek) gedrag/ pestgedrag (eerste keer)	Gesprek leerling	
	Ouders bellen	
	Registratie ESIS	
Incident 2 Herhaling ongewenst (fysiek) gedrag/pestgedrag	Gesprek leerling	
	OEPS- formulier invullen	
	Ouders bellen	
	Sanctie	
	Registratie + IB/directie	
Incident 3 Herhaling ongewenst (fysiek) gedrag/pestgedrag	Herhaling stappen (zie incident 2)	
Incident 4 Herhaald of verergerd gedrag	Oeps-formulier invullen	
	Gesprek met ouders en leerling (directie)	
	Dagdeel buiten groep (bij directie/IB)	
	Passend werk mee (door leerkracht)	
	Registratie ESIS	

Incident 5

Aanhoudend gedrag, geen verbetering

Oeps-formulier invullen



Gesprek ouders en leerling (ultimatum)



Twee of meer dagdelen buiten groep



Passend werk mee (door leerkracht)



Registratie ESIS + contact Scala



Incident 6

Geen verbetering, grens bereikt

Grens bereikt, schorsing of verwijdering starten (contact Scala)



Overleg



Maatregelen



Registratie ESIS

